

TEPAV Gıda Fiyat Endeksi (TEGE)

Aylık Gıda Enflasyonu



TEPAV Gıda Fiyat Endeksi (TEGE) kapsamında 1-25 Mayıs 2026 döneminde derlenen verilerle aylık gıda enflasyon oranı %0,24 olarak hesaplanmıştır.

Fiyat Değişimleri

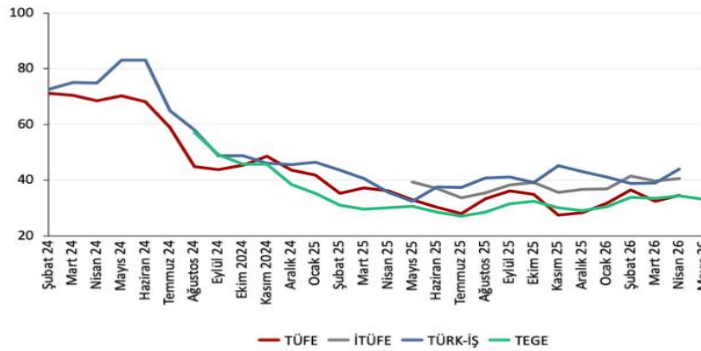


Mayıs ayında taze meyve ve sebze kategorisinde fiyatı en çok düşen ürünler; çarliston biber, diğer taze biber çeşitleri ve patlıcan olurken kuru soğan, limon ve patates fiyatlarında yüksek artışlar gözlenmiştir. Taze meyve ve sebze kategorisi dışındaki ürünlerde ise en fazla fiyat artışı; diğer balıklar, tuz ile kuru kayısıda gözlemlenirken hazır tavuk yemekleri, sürülebilir krem çikolata ve palamut balığında da fiyat düşüşleri tespit edilmiştir.

Diğer Endeksler



Mayıs 2026 dönemi için 26 Mayıs 2026 tarihi itibarıyla diğer kuruluşlar tarafından henüz veri açıklanmamıştır.



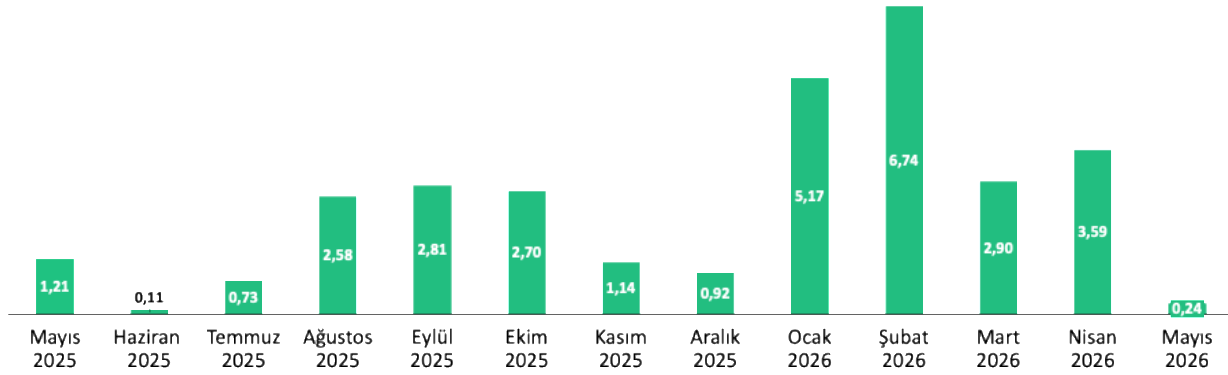
Mayıs 2026 döneminde yıllık gıda enflasyonu; TEGE'ye göre %32,9 olarak hesaplanmıştır.

Bu bültende öne çıkanlar...

- **Mayıs ayında TEGE %0,24 arttı.**
- **Fiyatı en hızlı düşen ürünler çarliston biber, diğer taze biber çeşitleri ve patlıcan; fiyatı en hızlı artan ürünler ise kuru soğan, limon ve patates oldu.**
- **Diğer kuruluşlar henüz veri açıklamadı.**
- **KKTC-TEGE kapsamında ise Mayıs 2026'da aylık gıda enflasyon oranı %0,79 hesaplandı.**

TEPAV Gıda Fiyat Endeksi (TEGE) kapsamında 1-25 Mayıs 2026 döneminde derlenen verilerle aylık gıda enflasyon oranı %0,24 olarak hesaplanmıştır.¹ Mayıs 2026'da son 11 ayın en düşük aylık gıda enflasyonu gerçekleşmiştir (Şekil 1).

Şekil 1: TEPAV Gıda Enflasyonu (TEGE), %, aylık, Mayıs 2025 –Mayıs 2026



Kaynak: TEPAV

Mayıs 2026 dönemi için 26 Mayıs 2026 tarihi itibarıyla diğer kuruluşlar tarafından henüz veri açıklanmamıştır (Tablo).²

¹ TEPAV Gıda Fiyat Endeksi'nin (TEGE) yöntemsel açıklaması için bakınız: "TEPAV Gıda Fiyat Endeksi (TEGE) Yöntemsel Açıklama"
<https://www.tepav.org.tr/tr/yayin/s/1945>

² İstanbul Ticaret Odası (İTO) tarafından 1995 yılından itibaren yayınlanmakta olan Ücretliler Geçinme Endeksi (ÜGE), 1 Şubat 2025 tarihinden itibaren kapsam, gözlem sayısı ve yöntem olarak güncellenerek "İstanbul Tüketici Fiyat Endeksi (İTÜFE)" adıyla yayımlanmaya başlanmıştır. Güncelleme kapsamında ana harcama grubu sayısı 8'den 12'ye, madde sayısı 242'den 493'e ve fiyat toplama sayısı 15.275'ten 24.500'e çıkarılmıştır. Ayrıca, İTO tarafından hesaplanan ve açıklanan endekslerin fiyatları, ağırlıklı olarak yerinde veri toplama yöntemiyle temin edilirken yeni endekste bu yöntem internet üzerinden veri temini de eklenmiştir. Madde ağırlıkları da revize edilerek gıdanın payı yüzde 42,5'ten yüzde 30,70'e inerken, ulaştırmanın payı yüzde 6'dan yüzde 13,8'e yükselmiştir. İlgili bülten için bakınız: İTO İstanbul Tüketici Fiyat Endeksi, <https://istatistik.ito.org.tr/public/files/bulten.pdf?1738434769>

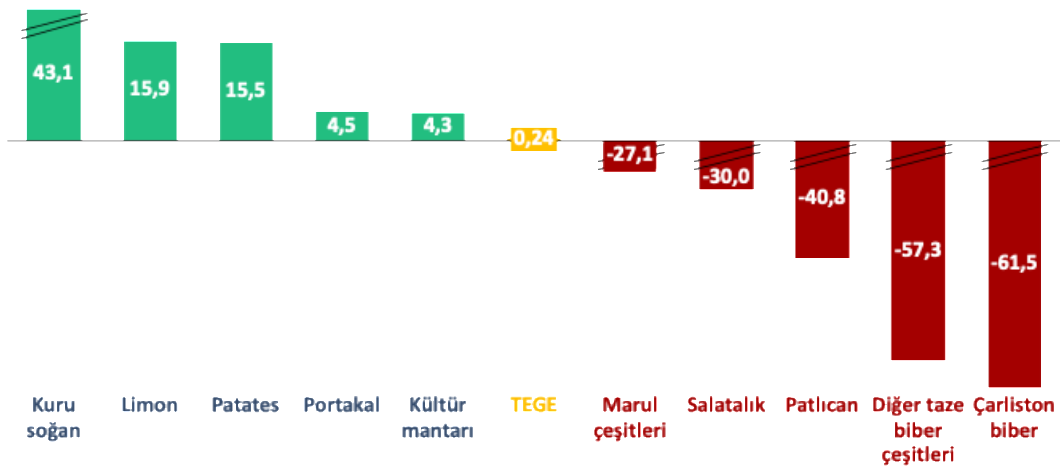
Tablo: Gıda enflasyonu endekslerinin değişimi, %, aylık

	2025-05	2025-06	2025-07	2025-08	2025-09	2025-10	2025-11	2025-12	2026-01	2026-02	2026-03	2026-04	2026-05
TÜFE	-0.71	-0.27	0.07	3.02	4.62	3.41	-0.69	1.99	6.59	6.89	1.8	3.7	
İTÜFE	1.98	1.93	1.03	2.28	3.84	4.05	1.28	1.65	4.27	6.87	2.89	2.57	
TÜRK-İŞ	4.40	4.08	1.14	2.64	3.17	1.58	4.98	1.06	3.58	3.65	1.32	5.47	
TEGE	1.21	0.11	0.73	2.58	2.81	2.70	1.14	0.92	5.17	6.74	2.90	3.59	0.24

Kaynak: TÜİK, İTO, TÜRK-İŞ, TEPAV hesaplamalar

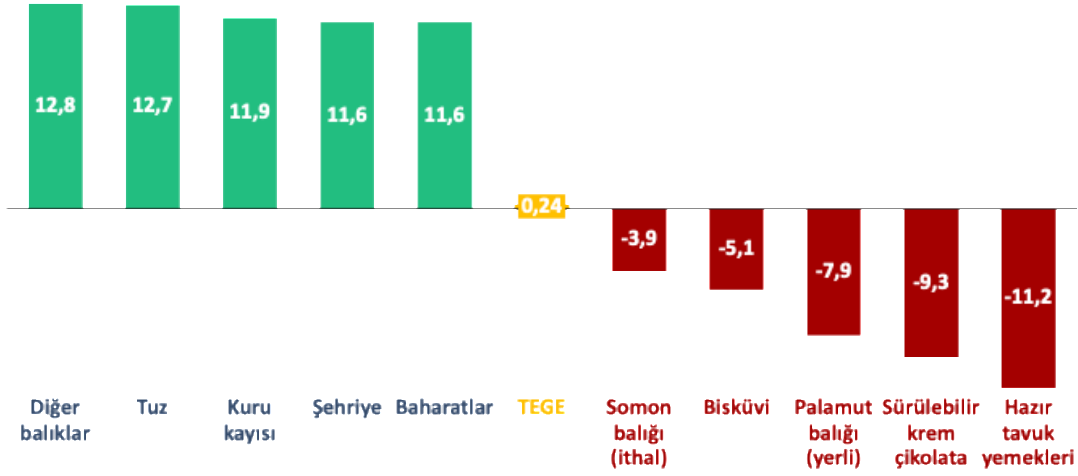
Mayıs ayında taze meyve ve sebze kategorisinde fiyatı en çok düşen ürünler; çarliston biber, diğer taze biber çeşitleri ve patlıcan olurken kuru soğan, limon ve patates fiyatlarında yüksek artışlar gözlenmiştir. Taze meyve ve sebze kategorisi dışındaki ürünlerde ise en fazla fiyat artışı; diğer balıklar, tuz ve kuru kayısıda gözlemlenirken hazır tavuk yemekleri, sürülebilir krem çikolata ve palamut balığında da fiyat düşüşleri tespit edilmiştir (Şekil 2 ve Şekil 3).

Şekil 2: TEGE, fiyatı en çok değişen ürünler, Taze meyve ve sebzeler, %, aylık, Mayıs 2026



Kaynak: TEPAV

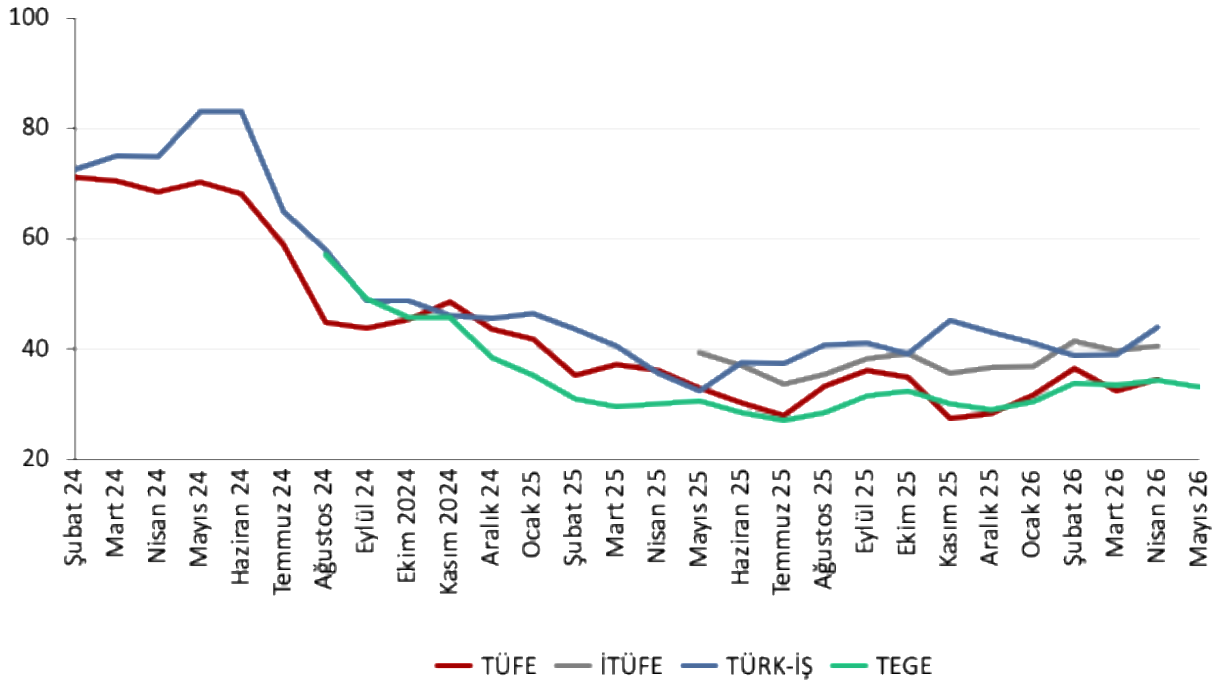
Şekil 3: TEGE, fiyatı en çok değişen ürünler (taze meyve ve sebze hariç), aylık, %, Mayıs 2026



Kaynak: TEPAV

Mayıs 2026 döneminde yıllık gıda enflasyonu; TEGE'ye göre %32,9 olarak hesaplanmıştır.

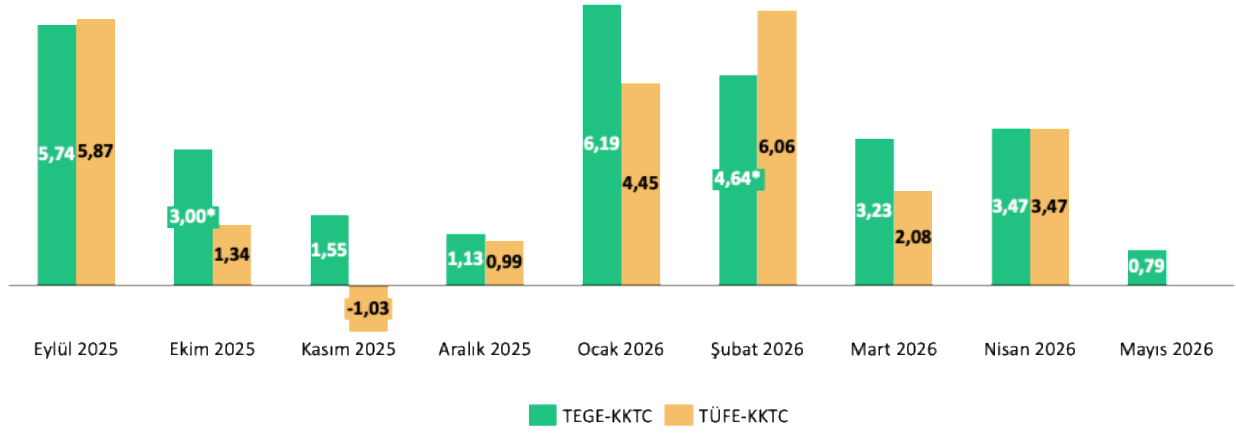
Şekil 4: Gıda Enflasyonu, yıllık, %, Mayıs 2026



Kaynak: TÜİK, İTO, TÜRK-İŞ, TEPAV hesaplamaları

KKTC-TEGE³ kapsamında 1-25 Mayıs 2026 döneminde derlenen verilerle aylık gıda enflasyon oranı %0,79 olarak hesaplanmıştır. Mayıs ayı ile 2026 yılının en düşük gıda enflasyonu gözlenmiştir (Şekil 5).

Şekil 5: Gıda Enflasyonu, aylık, %, Eylül 2025 – Mayıs 2026



Kaynak: KKTC İstatistik Enstitüsü, TEPAV hesaplamaları

³ KKTC-TEGE için detaylı açıklama:

https://tepav.s3.eu-west-1.amazonaws.com/upload/files/1762509224843-0.Kuzey_kbrs_turk_cumhuriyeti_enflasyon_dinamikleri_ve_tegekktc_calsmas.pdf

*Ekim 2025 ve Şubat 2026 gıda enflasyonu verileri, Türkiye TÜFE'si ile metodolojik uyumlaştırma çalışmaları kapsamında güncellenmiştir.